

« MODULE CHANDELEUR »

pour découvrir le vrai sens de cette fête

PRÉSENTATION DU MODULE

Nous proposons de vivre ce module localement avec toute la communauté : enfants, parents, paroissiens ...

DÉROULEMENT :

1. Temps de rassemblement avec partage (p.5) et activité - compter 60minutes environ (p.6)
2. Célébration Eucharistique ou célébration de la Parole s'il n'y a pas de prêtre (p.7 et 8)
3. Temps convivial autour des crêpes

Matériel à prévoir :

- chant : « Nous levons les yeux vers ta lumière » de C.Morandea D2966 « Enfants de l'Évangile »
- de quoi fabriquer les bobèches (p.6)

TEMPS DE RASSEMBLEMENT

TEMPS DE PARTAGE

◇ Faire une brève présentation de la fête de la Chandeleur.

◇ Temps de partage enfants :

Dialogue avec les enfants :

Quand il fait nuit, très noir, que ressent-on ? Comment sommes-nous ?

On ne voit rien, on a peur d'avancer, on n'ose plus bouger...

Et si on allume une petite lumière, toute petite, qu'est-ce qui se passe ?...

La petite lumière a tout changé.

Jésus est comme cette petite lumière. Il est là, présent au cœur de nos vies, même quand tout paraît sombre.

Même quand tout semble noir dans notre marche.

Jésus est notre lumière. C'est notre foi de chrétien de croire qu'Il nous éclaire, qu'Il éclaire le monde.

Sachons l'accueillir comme lumière pour nos vies, lumière du monde, lumière des nations.

Faire écouter et apprendre aux enfants le chant « Nous levons les yeux vers ta lumière »(pour la célébration)

Cherchons ensemble des moments où, dans notre vie, dans le monde, c'est la nuit, des moments où tout paraît noir :

- quand nous ne savons plus à qui faire confiance

- quand il y a des manques d'amour, des injustices, trop de misère et de malheur

A partir de ce chant, écrire une phrase de prière, à la manière des couplets de ce chant (la reporter ensuite sur la bobèche). Cette phrase sera lue pendant le temps de méditation, au cours de la célébration.

◇ Temps de partage adultes :

Une piste de réflexion possible : « Dans un monde souvent sombre, chercher quels sont les signes d'espérance pour nous aujourd'hui. »

Les encadrés suivants sont des numéros de Caté 28 vous donnant d'autres idées de célébrations, propositions pédagogiques, etc...

Caté 28 n°68

- Chercher ton étoile
- Célébration de l'Épiphanie
- Conte : « La précieuse étoile »

Caté 28 n°60

- Un sapin de l'Avent en Famille
- Célébration de début de l'Avent

Caté 28 n°64

- Une lanterne pour Noël
- Célébrons le Christ Lumière

Caté 28 n°56

- Comment préparer Noël en tenant compte des événements du monde
- Crèche : Villages du monde entier
- Célébration : « Paix sur la terre »
- Un chemin d'Avent

« MODULE CHANDELEUR » pour découvrir le vrai sens de cette fête (suite)


ACTIVITÉ PROPOSÉE : FABRICATION D'UNE BOBÈCHE

La bobèche est une petite coupelle qui empêche la cire de couler et protège la flamme

Matériel pour une bobèche :

- une feuille A4 assez épaisse (90 g minimum) ou cartoline 160g sur laquelle sera photocopié le modèle de la bobèche
- du carton ou de la cartoline (3,4 cm x 3,4 cm) pour le fond de la bobèche
- ciseaux, colle
- un petit cierge (1 à 1,5 cm de diamètre)

carton de fond
taille finale :
3,4x3,4cm



Confection :

- Pour obtenir le gabarit de la bobèche en format A4, photocopier le modèle ci-dessus en 200%. Faire une feuille par participant.
- Découper un carton de 3,4cmx3,4cm pour faire le fond de la bobèche. Faire au cutter une croix au milieu du carton de fond pour pouvoir y enfiler (par en dessous) le cierge.
- Chaque enfant découpe sa bobèche.
- Plier suivant les pointillés
- Avant d'assembler les deux bords de la bobèche, chaque enfant écrit dessus sa phrase de prière et la décore.
- Coller d'abord la partie hachurée, puis le carton de fond sur les parties quadrillées.
- Une fois la bobèche collée, positionner le cierge au niveau de l'encoche prévue à cet effet.

CÉLÉBRATION DU CHRIST LUMIÈRE

PRÉSENTATION DE JÉSUS AU TEMPLE : JÉSUS « LUMIÈRE DU MONDE »

VISÉE DE LA CÉLÉBRATION


Vivre cette célébration pour accueillir Jésus « lumière » dans nos vies. Il vient dans nos cœurs et éclaire notre chemin jusqu'à lui. Vivre un temps de célébration dans la paroisse, avec la communauté.

PRÉPARATION

- ◆ Vivre le temps de l'accueil dans la salle où l'on a lu le texte. Si possible, conserver la crèche dans l'église jusqu'au 2 février pour la lecture mimée de l'Évangile.
- ◆ Pendant la célébration mettre en évidence la lumière dans tous les moments possibles (nous vous indiquons ces moments dans la célébration par : *)

Prévoir

- cierges + vasque avec du sable
- messages écrits par les enfants
- lecteurs
- pour le mime, choisir 3 enfants (Marie, Joseph, Siméon) ne pas oublier les déguisements et les faire répéter.
- crêpes + boisson pour le temps convivial après la célébration
- les enfants qui porteront la lumière pour l'Évangile, la communion....



TEMPS DE L'ACCUEIL (dans la salle paroissiale)

La salle est dans la pénombre. Inviter les enfants, leur famille et les membres de la communauté à se rassembler avec leurs cierges allumés.

Chant : « Ouvrir les mains, cueillir la lumière H. Bourel (CD : « Fais Jaillir la vie » ou Un Peuple en marche. SM 499)

Lecture du texte : 2 lecteurs en alternance

- Au milieu de l'hiver il fait nuit et il fait froid. Vite en rentrant à la maison les mains guettent la chaleur et les yeux rient à la lumière. Les maisons sont chaudes, les lampes font le jour en pleine nuit... mais quel temps fait-il dans les cœurs ?
- Pour beaucoup d'hommes et de femmes, de filles et de garçons, les cœurs aussi sont en hiver, il y fait froid de solitude et il y fait nuit de tristesse. Ils disent : je n'y vois plus clair, je ne sais plus quoi faire... je me sens seul... j'ai peur au fond de moi...
- Le 2 février, au milieu de la saison d'hiver, l'Eglise allume une grande lumière. C'est la fête de la lumière, une fête qui chante parce que Jésus est « lumière du monde ».
En effet, quarante jours après la naissance de Jésus, Marie et Joseph sont allés présenter leur enfant au Temple, comme c'était écrit dans la loi de Moïse. En arrivant au Temple Jésus, encore tout petit, a été reconnu par un vieillard qui s'appelait Syméon. C'est lui qui a appelé Jésus : « Lumière » !
- Le 2 février, c'est quarante jours après Noël. C'est un jour de fête pour allumer les bougies, mais c'est aussi un jour de fête où Jésus allume nos cœurs pour que personne autour de nous ne reste oublié dans la nuit et dans le froid.

(Sur un ton de proclamation)

- Enfant de Dieu qui cherchez le Christ, tenez en main vos lampes allumées. Vous ne marchez plus dans la nuit.

CÉLÉBRATION DU CHRIST LUMIÈRE (SUITE)

Bénédiction des cierges : Tout le monde lève les cierges et reçoit la bénédiction.

Le célébrant : Et toi Seigneur, véritable lumière, donne-nous ta bénédiction (faire le signe de la croix) pour allumer en nous le feu de ton amour et pour rayonner de ta lumière qui ne s'éteint jamais. Eclaire notre chemin jusqu'à Toi. Et maintenant, avançons à la rencontre du Seigneur !

Procession : Tout le monde part en procession vers l'église en chantant.

Prendre le chant : « Ouvrir les mains, cueillir la lumière »

(*) En entrant dans l'église les enfants vont se mettre autour de l'autel, les autres participants vont aux places habituelles.

Le célébrant : Voici le Seigneur qui vient illuminer notre vie, notre regard. Que cette célébration nous aide à l'accueillir.

-Chant : Gloire à Dieu (joyeux)

Les enfants vont planter leurs cierges dans les vasques et retournent à leur place. Les autres personnes sont invitées à éteindre leurs cierges.


TEMPS DE LA PAROLE

-(*) Acclamation de l'Evangile : avec les enfants qui vont à l'ambon.
« Alléluia » Le vieillard portait l'enfant, mais l'enfant conduisait le vieillard.
« Alléluia ».

-Evangile : Lc 2 (22- 32) lecture brève (faire mimer le texte en même temps par les trois enfants).

-Homélie : le célébrant dialogue avec les enfants

-Credo avec le refrain : « Je crois Seigneur tu es source de vie »



TEMPS D'ACTION DE GRACE

-(*) Procession des offrandes : les enfants apportent la lumière sur l'autel, le calice, le ciboire, etc...

-Prière Eucharistique pour les enfants, n°1

-Notre Père : gestué

-Geste de paix

-(*) Chant de communion : « Trouver dans ma vie ta présence »

-Méditation : Le célébrant : « Nous ouvrons nos cœurs pour accueillir les messages que les enfants ont exprimés pendant le temps de partage ». Intercaler les messages par le

refrain : « Nous levons les yeux vers Ta lumière »

(Morandeau. CD « Fais Jaillir la vie »)

Si on vit une célébration de la Parole (sans Eucharistie), prévoir un animateur qui sera le célébrant. Prendre le déroulement suivant :

TEMPS DE L'ENVOI

-(*) Les enfants reprennent les cierges allumés pendant le chant.
Chant : « Ouvrir les mains, cueillir la lumière »

-Bénédiction du célébrant

Inviter l'assemblée à se retrouver pour manger des crêpes à la sortie

- ◆ Temps de l'accueil sans le Gloire à Dieu.
- ◆ Temps de la Parole avec l'Evangile mimé.
- ◆ Temps d'action de grâce avec le Notre Père et la méditation.
- ◆ Temps d'envoi