

MODULE : « LA TOUSSAINT : SOYONS LUMIÈRE POUR LES AUTRES »


Visée : Ce «petit module» permettra aux participants - à travers un jeu - de redécouvrir ce que la fête de la Toussaint nous invite à vivre : la Toussaint c'est être lumière pour les autres en vivant le partage, l'amour, la proximité, la communion, le bonheur, le service... (Ce module peut-être vécu juste avant la Toussaint).

Déroulement enfants / adultes

Ce module se déroule sur deux heures (2 ateliers et une célébration de la Parole en deux parties (1ère partie de la célébration de la Parole au début du module, 2ème partie à la fin du module). Prévoir la répartition des deux équipes.

Matériel à prévoir :

- panneau à compléter (p8)
- cierge pascal
- bible
- pour le panneau :
 - le socle
 - la bougie
 - phrases
 - 8 bougies (ou plus selon le nombre d'équipes)
- 1 feuille « situations »
- colle repositionnable
- papiers (mots pour socle)



CÉLÉBRATION DE LA PAROLE : (première partie)

Tous les participants se rassemblent dans l'église. Le panneau est déjà installé avec son socle uniquement. (voir p.8)

Prière d'accueil : « Seigneur, tu nous rassembles aujourd'hui à l'occasion de la fête de la Toussaint. Ouvre notre cœur à ta parole. Ouvre nos cœurs à t'accueillir ».

Chant : « Christ est lumière au cœur du monde » (pendant la procession)

Acclamation de la Parole :

« Moi, je suis la lumière du monde. Celui qui me suit ne marchera pas dans les ténèbres, il aura la lumière de la vie ». (Jn 8,12)

Apport en procession du cierge pascal allumé

Chant : « Christ est lumière au cœur du monde »

Apport de la bougie pour le panneau : « Je suis la lumière du monde » (voir p.8)

Animateur : Jésus nous dit qu'il est la lumière du monde. Il vient aujourd'hui nous redire qu'il est présent dans nos vies, il nous éclaire et nous guide. Sachons l'accueillir et laissons nous guider par lui afin de mieux vivre avec les autres. Pour accueillir la lumière du Christ dans nos vies, chantons.

Chant : « Ouvrir les mains, cueillir la lumière... »

Acclamation de la Parole : « Vous êtes la lumière du monde. Une ville située sur une montagne ne peut être cachée. Et l'on n'allume pas une lampe pour la mettre sous le boisseau ; on la met sur le lampadaire, et elle brille pour tous ceux qui sont dans la maison. De même, que votre lumière brille devant les hommes : alors, en voyant ce que vous faites de bien, ils rendront gloire à votre Père qui est aux cieux ». (Mt 5,14-16)

Apport de la phrase : « Vous êtes la lumière du monde » à mettre sur le panneau. (voir p.8)

Chant : « Ouvrir les mains, cueillir la lumière... »


Envoi : Nous avons accueilli le Christ lumière du monde et sa Parole qui nous invite à devenir lumière pour les autres. Nous allons maintenant partir en atelier pour chercher ensemble ce que veut dire « être lumière du monde ».



MODULE : « LA TOUSSAINT : SOYONS LUMIÈRE POUR LES AUTRES » (suite)

ATELIER 1

Visée : A l'appel de Jésus qui nous dit : « Vous êtes la lumière du monde » (Mt 5,14-16), les participants vont découvrir comment ils sont ou peuvent être lumière pour les autres, pour le monde. Comment faire pour être lumière pour les autres.



- ◆ Prendre un temps personnel à partir des situations ci-dessous. L'animateur les lit à haute voix. Chaque participant à une feuille, il met une croix dans la case correspondant à ce qu'il vit.
- ◆ L'animateur explique qu'à chaque fois qu'il a une croix, il est « lumière du monde ».
- ◆ Chacun compte son nombre de croix. En fonction de son nombre de croix, il se demande s'il est petite, moyenne ou grande lumière ?
- ◆ Chacun cherche un mot qui correspond à ce qu'il vit pour être lumière et l'écrit sur un papier (bonheur, sourire, respect, écoute, espérance, partage, joie, service...). Ces mots seront apportés à la célébration (collés dans le socle).
- ◆ Pour signifier qu'ils sont lumière pour les autres, les participants écrivent leur prénom sur une petite bougie (une bougie par équipe qui sera collée à droite du cierge sur le panneau pendant la célébration, voir p8).

Situations :

- ↑ Je souris facilement.
- ↑ Je dis bonjour facilement.
- ↑ Je propose d'aider mon voisin de classe ou de rue qui est dans le besoin.
- ↑ Je donne à manger à mon chien.
- ↑ Je parle au copain ou au voisin qui ne parle pas bien français.
- ↑ Je partage mon goûter avec celui qui l'a oublié.
- ↑ J'accepte de changer de chaîne de télévision pour faire plaisir.
- ↑ Je dis bonjour à la maîtresse.
- ↑ Je rend visite à mon voisin qui est tout seul.
- ↑ Je prépare un gâteau.
- ↑ J'embrasse tout le monde le matin.
- ↑ Je téléphone à ma belle-mère pour sa fête.
- ↑ J'envoie une carte postale en vacances pour donner de mes nouvelles.
- ↑ Je suis disponible pour l'imprévu.
- ↑ J'écoute mon collègue qui ne va pas bien.
- ↑ Je vais faire des courses sans râler.
- ↑ J'aide mon voisin qui ne parle pas français à remplir ses papiers.



ATELIER 2

Visée : Dans cet atelier, les participants vont découvrir qui est Jean-Baptiste ainsi que d'autres personnes qui continuent d'être lumière pour nous.



◆ QUI EST JEAN-BAPTISTE ?

L'animateur présente le personnage en le situant dans le temps sur une frise.
Jean-Baptiste est le fils d'Elisabeth et de Zacharie. Il est né dans la même année que Jésus, c'est le cousin de Jésus. Il fait confiance à Jésus. Jean-Baptiste est un prophète de la conversion, le dernier des prophètes de l'Ancien Testament, et le plus grand des prophètes.
Jésus lui-même dit : « Jean était la lampe qui brûle et qui éclaire, et vous avez accepté de vous réjouir un moment à sa lumière » (Jn 5,35).

MODULE : « LA TOUSSAINT : SOYONS LUMIÈRE POUR LES AUTRES » (suite)

♦ INTERVIEW : (prévoir 2 personnes)

⇒ L'animateur a interrogé un témoin qui est venu se réchauffer à la lumière de Jean-Baptiste, écoutons-le :

- *Croyez-vous que Jean est un envoyé de Dieu ?*

Certainement, c'est un prophète extraordinaire, sans doute le plus grand.

- *Vous avez été surpris par ce personnage, pourquoi ?*

Son aspect était étrange : il est vêtu de peaux de bête et on dit qu'il se nourrit de sauterelles et de miel sauvage.

- *Quel est le message de Jean-Baptiste ? En quoi ses paroles vous ont-elles bouleversés et en quoi est-il lumière ?*

Jean-Baptiste nous invite à la conversion, à changer nos habitudes pour accueillir et suivre Jésus. Jésus nous dit qu'il était une lumière parce qu'il faisait pleinement confiance à Dieu et il voulait que l'amour de Dieu puisse être accueilli.

- *Mais Jean-Baptiste, c'est un saint ?*

Il fait partie des saints : les saints, ce sont ceux qui accueillent la lumière du Christ et la répandent autour d'eux. La liste des saints ne se limite pas au calendrier officiel. Le peuple de Saints est constitué de tous ceux et celles qui vivent à la lumière de Dieu et que l'Église réunit chaque année, dans une même fête comme aujourd'hui, à la Toussaint.

⇒ Prendre un temps de partage autour de ce témoignage.

Les participants cherchent un mot qui correspond à ce que Jean Baptiste a vécu pour être lumière. Ils l'écrivent sur un papier qui sera collé dans le socle pendant le temps de célébration final. Ecrire sur une bougie le nom de Jean Baptiste.

⇒ L'animateur demande aux participants s'ils connaissent d'autres personnes qui ont été ou sont lumière pour eux. Dans nos familles, il y a des personnes, vivantes ou décédées qui sont lumière pour nous (gestes, paroles d'amour). Le jour de la Toussaint nous pensons particulièrement à elles. Toutes ces personnes sont des saints, connues comme Jean-Baptiste, pas connues comme ma grand-mère, mon grand-père. A leur suite, nous continuons d'être lumière du monde. Ecrire sur une autre bougie les noms de ces personnes.

Les bougies seront apportées à la célébration, collées sur la gauche du panneau.

CÉLÉBRATION DE LA PAROLE : (deuxième partie)

Rassembler les participants dans l'église. Prévoir le matériel (bougies, mots, phrase)

Chant : « Ouvrir les mains »

Animateur : Seigneur, tout au long de nos ateliers, nous avons découvert qu'à la suite de Jésus nous sommes lumière pour les autres.

Apport des bougies sur la droite du panneau (lire les prénoms)

Animateur : D'autres sont lumière pour nous.

Apport des autres bougies sur la gauche du panneau Jean-Baptiste, grand-père, grand-mère...

Animateur : Nous avons découvert qu'être lumière pour Jean-Baptiste c'est : « ... » apport des mots (atelier 2) sur le socle et lecture des mots, pour nous c'est : « ... » apport des mots (atelier 1) sur le socle et lecture des mots.

Chant : Ouvrir les mains

Animateur : Être lumière pour les autres, c'est être saint, c'est marcher vers la sainteté. La fête de la Toussaint, c'est la fête de tous les saints connus ou non, vivants ou décédés, c'est la fête de tous

ceux qui ont témoigné de l'Évangile, de tous ceux qui sont connus ou inconnus. Cette fête nous rappelle, Seigneur, que tu nous mets en communion les uns avec les autres.

Apport de la phrase : « Être en communion » (voir p 8)


Animateur : En communion avec tous ceux à qui nous avons pensé pendant cette rencontre, nous disons ensemble le **Notre Père**.

Chant : « Va porter le soleil » D.Sciaky

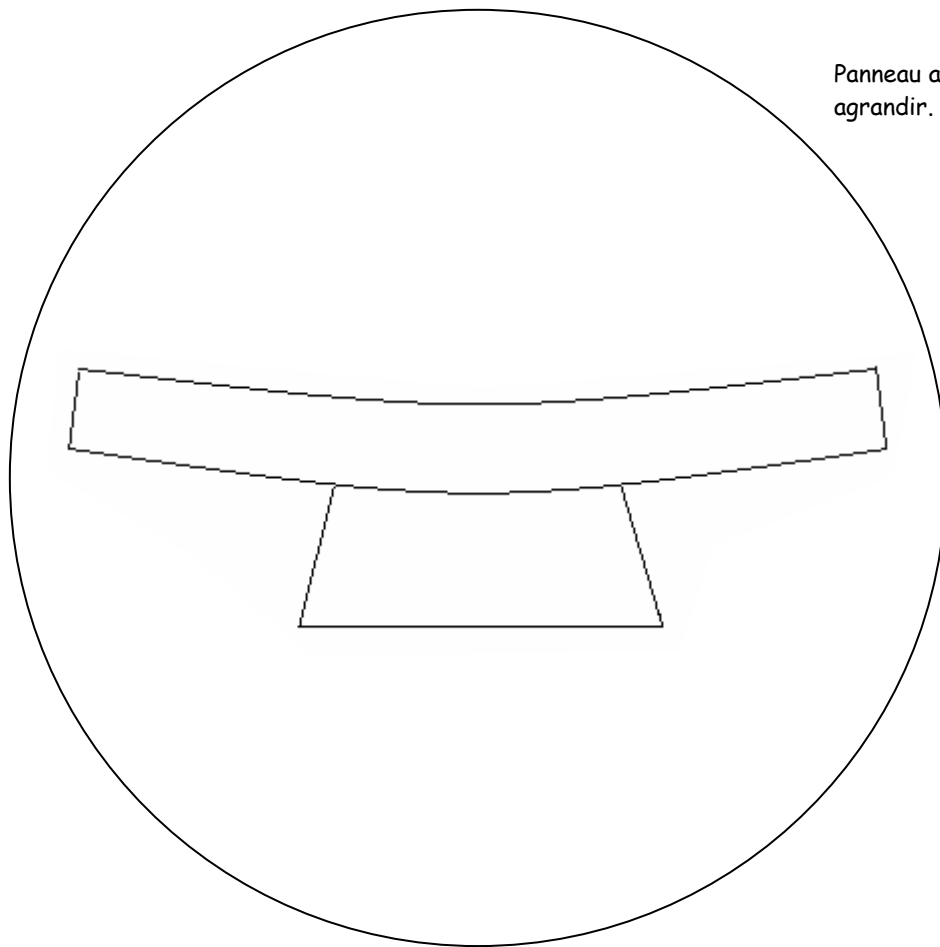
Bénédictio finale : Que le Seigneur vous bénisse et vous garde ! Que le Seigneur fasse briller sur vous son visage, qu'il se penche vers vous ! Que le Seigneur tourne vers vous son visage, qu'il vous apporte la paix ! ».

Au nom du Père, du Fils et du Saint Esprit. Amen .

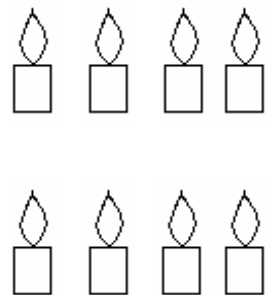
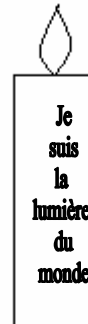
(d'après Nbres 6,22-27))



MODULE : « LA TOUSSAINT : SOYONS LUMIÈRE POUR LES AUTRES » (suite)



Panneau au début de la célébration à agrandir.



Bougies et phrases à agrandir.

Panneau terminé (fin de célébration).

Par manque de place nous n'avons pas mis les mots sur le socle et les petites bougies.

