

CHEMINONS VERS PÂQUES EN FAMILLE




Visée : Ce « petit module » permettra de se préparer, en famille, à cette grande fête qu'est Pâques. Jésus nous entraîne sur un beau chemin : Un chemin d'Amour, de Résurrection et de Vie ! Avançons ainsi pendant le Carême jusqu'à la fête de Pâques.

Déroulement

Cette proposition pourra se vivre en deux étapes, première étape en équipe (soit équipe de caté, soit rassemblement, soit temps fort) de préférence avant les vacances d'hiver, la deuxième étape est à vivre en famille dès le mercredi des Cendres.

Matériel à prévoir par personne

- 1 feuille de route (voir modèle p 5)
- 1 livret de prière « Cheminons vers Pâques en famille » (voir modèle p 6-7-8)
- 1 invitation à venir aux différentes célébrations et aux propositions solidaires de votre secteur



PREMIÈRE ÉTAPE (tous ensemble)

Lors d'une séance de caté prendre quelques minutes pour lancer le thème « Cheminons vers Pâques en famille ».

- Faire le lien avec le calendrier liturgique
 - Repérer avec eux le mercredi des Cendres, le dimanche des Rameaux, le temps du Carême, la semaine sainte,...
 - Leur donner les dates des différentes célébrations qui seront sur votre paroisse
 - Vivre avec eux des propositions solidaires.
- ◆ Temps de partage à partir de ces deux questions :(voir le dossier p3)
 - Entrer dans le temps du Carême, qu'est-ce que cela signifie pour moi ? Sa durée ?
 - A quoi je suis invité pendant ce temps ?
 - ◆ Distribution du livret de prière et de la feuille de route qui permettront à chacun d'avancer vers Pâques
 - ◆ Chant : « Viens dans mon cœur, Seigneur » Fais jaillir la vie année rouge

À découper et à distribuer aux familles



DEUXIÈME ÉTAPE (en famille)

Matériel pour le coin prière :

- | | |
|--|------------------------------------|
| - 1 bougie | - 1 planche |
| - pâte à modeler, pâte à sel, terre... | - 5 pierres de tailles différentes |
| - 2 baguettes de bois(croix) | - 1 branche de buis |
| - fleurs | - mousse |
| - livret de prière | - feuille de route |



Prévoir un lieu dans sa maison pour réaliser le **coin prière évolutif**. Celui-ci restera installé jusqu'à Pâques.

Réalisation du coin prière (voir feuille de route page 5)

Pour chaque étape : J'ouvre mon livret prière, je lis le texte de la Parole de Dieu, je fais la réalisation proposée dans la feuille de route, je prends le temps de prier.

J'allume la bougie au début du carême (jour des cendres), signe du Christ vivant et je dépose une pierre.










Les pierres déposées au fur et à mesure du carême représentent ma conversion, mon dépouillement vers Pâques. Ces pierres serviront à construire l'autel du Jeudi Saint, le calvaire du Vendredi Saint. Pour le dimanche des Rameaux : piquer une branche de buis dans de la mousse, cette branche rappellera l'entrée de Jésus à Jérusalem acclamé comme un roi.

Pour le Vendredi Saint : fabriquer la croix, puis la piquer dans la mousse. Ne pas allumer la bougie, pour signifier la mort du Christ.

A Pâques le tombeau est ouvert, la bougie est allumée, la croix est fleurie : « le Christ est Ressuscité »..

CHEMINONS VERS PÂQUES EN FAMILLE

FEUILLE DE ROUTE

	<p>1</p> <p>Mercredi des cendres et première semaine de Carême</p> <p><i>Mercredi 25 février dimanche 1er mars 2009</i></p>		<p>5</p> <p>Cinquième semaine de Carême</p> <p><i>Dimanche 29 mars 2009</i></p>
	<p>2</p> <p>Deuxième semaine de Carême</p> <p><i>Dimanche 8 mars 2009</i></p>		<p>6</p> <p>Dimanche des Rameaux</p> <p><i>5 avril 2009</i></p>
	<p>3</p> <p>Troisième semaine de Carême</p> <p><i>Dimanche 15 mars 2009</i></p>		<p>7</p> <p>Jeudi Saint</p> <p><i>9 avril 2009</i></p>
	<p>4</p> <p>Quatrième semaine de Carême</p> <p><i>Dimanche 22 mars 2009</i></p>		<p>8</p> <p>Vendredi Saint</p> <p><i>10 avril 2009</i></p>
<p>9</p> <p>Veillée Pascale</p> <p><i>Samedi 11 avril 2009</i></p> 			

Source : Cap p'tit vent N°7